

# DEPOSER UNE DEMANDE DE RACCORDEMENT

1. Aller sur le portail raccordement

<https://connect-racco.enedis.fr/prac-internet/login/>

Connectez-vous à votre espace client ou cliquez sur créer mon compte



2. Cliquez sur faire une nouvelle demande





3. Cliquez sur Production d'électricité dont augmentation de puissance puis commencer




### Choisir mon type de demande


#### Raccordement


 Nouveau raccordement en consommation

 Production d'électricité dont augmentation de puissance

#### Modification ou suppression de mon branchement électrique

 Déplacement ou suppression de mon branchement électrique

 Déplacement de mon compteur / disjoncteur

 Modification de ma puissance électrique

Commencer

4. Remplissez la case avec le code postal de votre commune puis sur démarrer la demande

#### Espace Client

- Consulter vos actions (0)
- Consulter les demandes
- Ajouter une demande**
- Gérer mon compte
- Me déconnecter

### Création d'une nouvelle demande de prestation liée au raccordement <= 36 kVa



#### Simuler un raccordement

Vous pouvez réaliser une simulation de votre futur raccordement  
Ou utiliser un numéro de simulation pour initier votre demande :

Simulation Ter@



#### Démarrer une nouvelle demande en ligne

Veuillez nous indiquer la commune où se trouvera votre projet :

34000

## 5. Remplissez la nature de votre projet



Kenza BOUROHI | Déconnexion | Espace client | FAQ | Documentation | Trouver un contact | Signaler un problème

---

**Espace Client**

- Consulter vos actions (0)
- Consulter les demandes
- Ajouter une demande**
- Gérer mon compte
- Me déconnecter

### Création d'une nouvelle demande de prestation liée au raccordement <= 36 kVa

  
RACCORDER

  
MODIFIER ou SUPPRIMER

  
AUTO CONSOMMATION TOTALE

  
AUGMENTATION PUISSANCE OAPV

Demande N° 2311C5E520200

#### PRÉCISIONS TECHNIQUES DE VOTRE PROJET

Nature de votre projet \* :

**Production électricité**

- Déclarer une installation d'autoconsommation
- Raccorder une installation de production avec injection du surplus
- Raccorder une installation de production avec injection totalité
- Raccorder simultanément Conso + Prod avec injection du surplus
- Raccorder simultanément Conso + Prod avec injection totalité
- Déclarer une augmentation de puissance d'une installation OAPV

#### LOCALISATION DE VOTRE PROJET

Merci de renseigner aussi précisément que possible :

Commune \* :

#### ADRESSE DES TRAVAUX

Numéro :

Voie \* :

Complément d'adresse :

#### VOUS COLLECTEZ CETTE DEMANDE EN TANT QUE :

Bénéficiaire du projet  
  Mandataire  
  Tiers autorisé

### LES TYPES DE DEMANDES

- Déclarer une installation d'autoconsommation = Aucune réinjection dans le réseau / autoconsommation totale / pas de rachat
- Raccorder une installation de production avec injection du surplus = Réinjection partielle / Revente possible avec un acheteur ou cession gratuite à ENEDIS
- Raccorder une installation de production avec injection totalité = Réinjection totale / Vente totale à un acheteur (devis selon étude) / compteur de production supplémentaire
- Raccorder simultanément Conso + Prod avec injection du surplus = Raccordement neuf pour la consommation et réinjection partielle de la production / Devis pour la consommation
- Raccorder simultanément Conso + Prod avec injection totalité = Raccordement neuf pour la consommation et réinjection totale
- Déclarer une augmentation de puissance OAPV = Dans le cas d'un contrat actif de surplus ou revente totale suite à l'ajout de panneaux